


DLV

Plombējams noslēgvārsts Montāža | Darbība

Uždarymo čiaupas su gaubtu Montavimas | Eksploatavimas

Montāžas un apkalpojošais personāls


 Personālam jābūt ar atbilstošām zināšanām, un tam ir jābūt instruētam.

Izmantošana | Uztādīšana

- Apkures, solārā un ūdens dzesēšanas sistēmas
- Izplešanās trauku apkope un demontāža
- Izmantošana sistēmā saskaņā ar EN 12828, SWKI 93-1

- Misiņš
- Noslēgšana ar sešskaldņu atslēgu, kas pasargā no nejaušas aizvēršanās, ātra izplešanās trauku ar DN 15 šļūteni savienojumu iztukšošana ar lodveida krānu
- Abpusēja iekšējā vītne, skrūsvienojums trauka savienojuma pusē
- Antifrizs līdz 50 %

Montuotojai ir prižiūrētojai

 Personālas turi turēti atitinkamā kvalifikacijā ir turēti tinkamū žiniū.

Naudojimas | Sudėtis

- Šildymo, saulės elementais veikiančios ir vėsinimo sistemas
- Laikykitės aptarnavimo ir išmontavimo instrukcijų
- Naudojimas prietaisuose pagal EN 12828, SWKI 93-1

- Žalvaris
- Uždaromas pridėdamu vidiniu raktu apsaugo nuo nenumatyto užsidarymo, su rutuliniu vožtuvu, skirtu greitai ištuštinti išsiplėtimo indus prijungiant jungtį žarnai DN 15
- Abipusis vidinis sriegis, prisukama prie išsiplėtimo indo
- Antifrizo priedas iki 50 %

Tehniskie dati | Techniniai duomenys

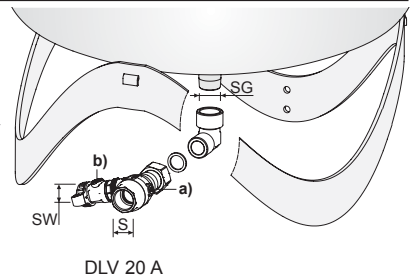
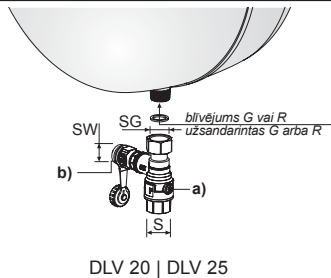
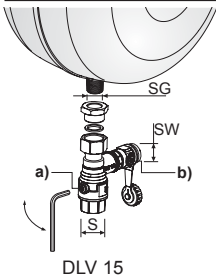
Tips Tipas	PS	S	SG	SW
DLV 15	16 bāri	Rp ¾	Rp ½	G ¾
DLV 20	16 bāri	Rp ¾	G ¾	G ¾
DLV 25	16 bāri	Rp 1	G 1	G ¾
DLV 20 A	16 bāri	Rp ¾	Rp ¾	G ¾

DLV

Ievērot speciālo darbības instrukciju! ► Montāža | Darbība Statico, Transfero, Compresso

Laikītkitēs speciāliju veikimo instrukciju! ► Montavimas | Eksploatavimas Statico, Transfero, Compresso

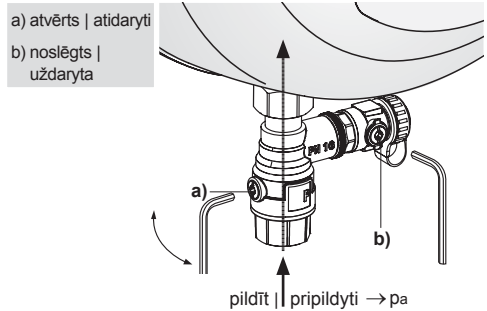
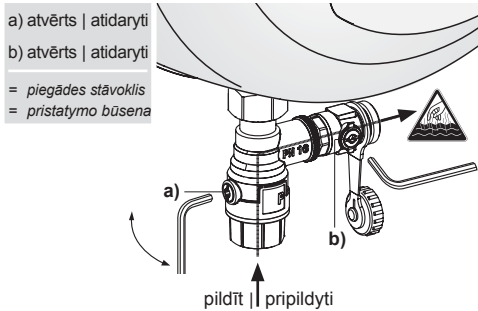
Montāža | Montavimas *



Komisionēšana | Darbība | Eksploatacijās pradžia | Naudojimas *

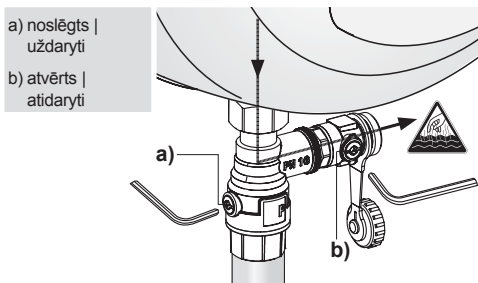
1 Izplešanās cauruļu atgaisošana, līdz iztek ūdens.
Nuorinkite plėtimosi jungtį, iki kol pradės tekėti vanduo.

2 Statico iepildīšana | Sākotnējā spiediena pa uzstādīšana
Pripildīkite Statico | Nustatīkite pradīnį slėgį pa



Apkope | Aptarnavimas *

Iestatītā spiediena P0 |
Nustatīkite pradīnį slėgį P0



Pirms apkopes sistēmai jābūt atdesētai.
Prieš aptarnavimą iřrenginys turi atvēsti.



Uzmanību! Izplešanās traukos un savienojumos varētu būt augsta temperatūra!
Atsargiai! Išsīplėtimo inde ir jungiamuosiuose vamzdžiuose gali išsilaikyti aukštos temperatūros!

*Piemērs: Spiediena izplešanās trauks ar fiksētu gāzes spilvenu, piem., Statico

Pavyzdys: išsīplėtimo indas su fiksuta oro apsauga, pvz., Statico