

E-Z ventil



Sistemi za povezavo radiatorjev

Za eno in dvocevne sisteme ogrevanja

E-Z ventil

E-Z ventil s potopno cevjo se uporablja za priključitev radiatorjev s spodnjim enotočkovnim priključkom, na primer kopalniških radiatorjev, cevni radiatorjev itd. Z razdaljo med priključki 50 mm.

Glavne značilnosti

- > Telo razdelilnika je izdelano iz ponikljane, korozijsko odpornega bron
- > Zavora na povratku
- > Dvocevni sistem s prednastavitvijo
- > Primerno za vse HEIMEIER termostatske glave in pogone



Tehnični opis

Uporaba:

Dvocevni in enocevni ogrevalni sistemi

Funkcije:

Regulacija
Prednastavitev
Zaporna funkcija

Dimenzije:

DN 15

Nazivni tlak:

PN 10

Temperatura:

Max. delovna temperatura: 120°C,
zaščitno kapo ali pogonom 100°C.
Min. delovna temperatura: -10°C

Material:

Telo ventila: Korozijsko odporen bron.
O-tesnilo: EPDM guma
Sedež ventila: EPDM guma
Povratna vzmet: Nerjavno jeklo
Ventilski vložek: Medenina
Celotni termostatski vložek lahko zamenjamo s HEIMEIER orodjem za zamenjavo brez praznjenja sistema.
Vreteno: Niro-jeklo vretena z dvojnim O-tesnilom. Zunanje O-tesnilo se lahko zamenja pod tlakom.
Potopno cevjo: Medenina

Drugo:

Glejte "Dodatki".

Površinska obdelava:

Telo ventila in priključki so ponikljani.

Oznake:

Dvo-cevni sistem:
THE, smer pretoka.
Črna zaščitna kapa.
Eno-cevni sistem:
THE, smer pretoka, 35/65.
Modra zaščitna kapa.

Cevni priključki:

G3/4 zunanji navoj za zatezne spoje za plastiko, baker, precizne jeklene in večplastne cevi.

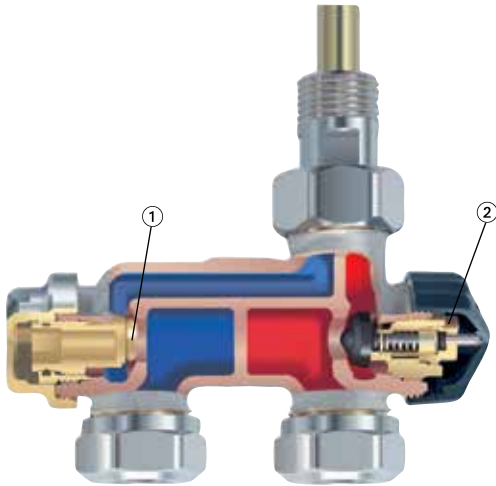
Priključek termostatske glave ali pogona:

HEIMEIER M30x1,5

Sestava

Dvocevni sistem

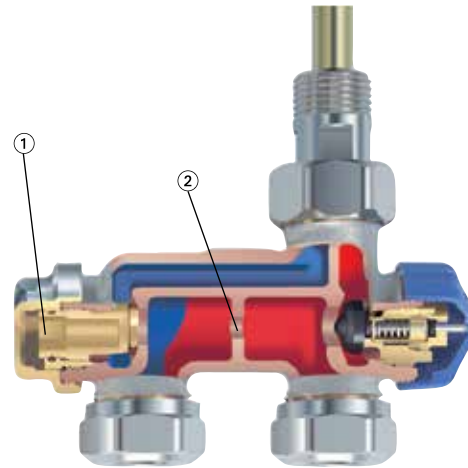
Črna zaščitna kapa



1. Zaporno / regulacijsko vreteno
2. Del termostatske kape

Enocevni sistem

Modra zaščitna kapa



1. Zapora na povratku
2. Odprtina za obvod

Uporaba

E-Z ventil s potopno cevjo se uporablja za priključitev radiatorjev s spodnjim enotočkovnim priključkom, npr. kopalniški radiatorji, cevni radiatorji itd. (Upoštevajte navodila proizvajalca radiatorja.)

Dvocevni sistem je primeren za ogrevalne inštalacije z obtočno črpalko za normalne temperaturne razlike. Regulacija konusnega zapirala omogoča hidravlično uravnoteženje in zagotavlja zadostno količino tople vode na vseh radiatorjih.

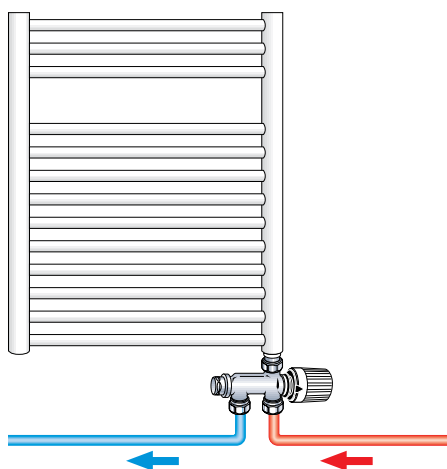
Enocevna oblika je primerna za klasični sistem enocevne ogrevanja, kjer so vsi radiatorji priključeni na eno ogrevalno zanko.

Krožni pretok na radiatorjih je nastavljen na 35% na radiatorjih in 65% za obvod.

Pri zaprtem ventilu je na obvodu ohranjeno razmerje cirkulacijskega pretoka, zaradi česar kroženje v ceveh ni moteno. Zaradi tega je mogoče priključiti cevni radiator na sistem talnega gretja.

Dovod in povratek E-z ventila je mogoče zapreti. Obnovitvena dela in servis se lahko izvedeta brez motenja delovanja ostalih radiatorjev.

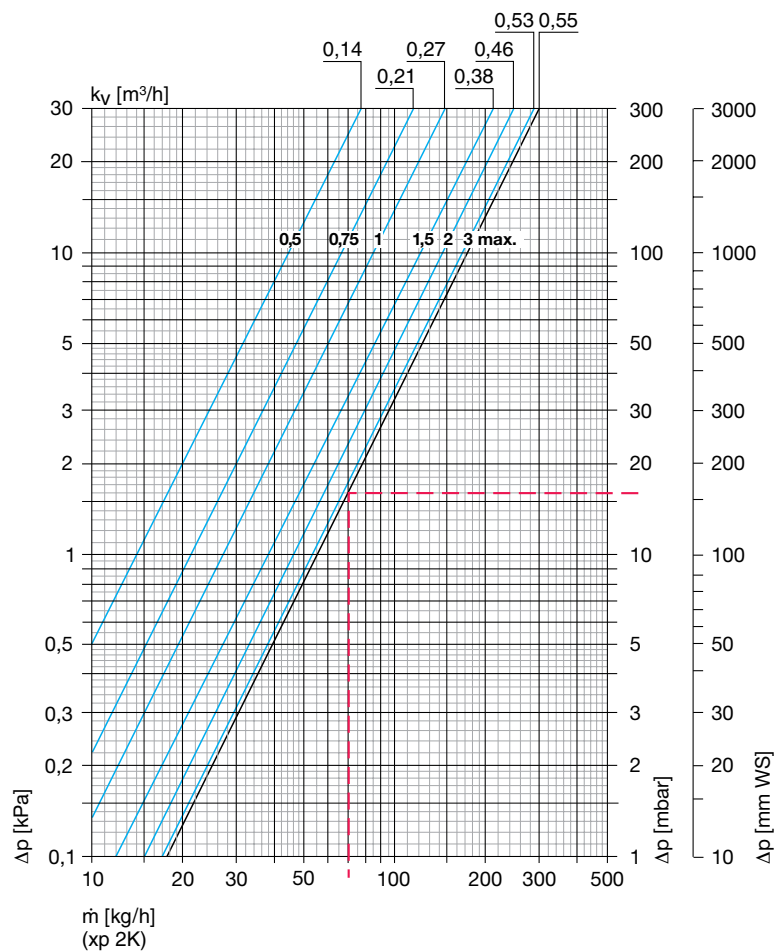
Primer uporabe



Opomba

- Da bi preprečili poškodbe in nastanek vodnega kamna v napeljavi ogrevalnega sistema, pri sestavi medija upoštevajte smernico VDI 2035. Za industrijske sisteme in za sisteme z zelo dolgimi razvodi, glej ustrezno kodo VdTÜV in 1466/AGFW FW 510. Medij za prenos toplote, ki vsebuje mineralna olja ali mazivo z mineralnimi olji, lahko skrajno negativno vpliva na opremo in navadno vodi do razkroja EPDM tesnila. Pri uporabi na zmrzal (brez nitritov) in korozijo odpornih raztopin na osnovi etilen glikola, pazno preberite in sledite navodilu proizvajalca, predvsem v poglavju o koncentraciji in posebnih dodatkih.
- Izperite sistem pred menjavo termostatskih ventilov na močno onesnaženih obstoječih sistemih.
- Termostatski ventili so primerni za vse IMI Hydronic Engineering termostatske glave in termične ali motorizirane pogone. Optimalna nastavitev zagotavlja maksimalno varnost. Pri uporabi pogonov drugih proizvajalcev je potrebno zagotoviti primerno tlačno moč za termostatske ventile z mehkim tesnjenjem.

Tehnični podatki - Dvocevni sistem



Termostatska glava z E-Z enocevni ventilem

	Kv-vrednost (maks. prednastavitvev*) P-območje xp [K]					Kvs	Dovoljena tlačna razlika, pri kateri je ventil še zaprt Δp [bar]		
	1,0	1,5	2,0	2,5	3,0		Termo. glava	EMO T/NC EMOtec/NC EMO 3	EMO T/NO EMOtec/NO TA-Slider 160
DN 15 (1/2") kotni, ravni	0,31	0,44	0,55	0,62	0,67	0,83	1,00	2,70	3,50

*) tovarniška nastavitvev

Računski primer

Iščemo:

Določitev padca tlaka pri dvocevni E-Z ventilu pri maks.prednastavitvi.

Poznamo:

Toplotna moč $Q = 1225$ W

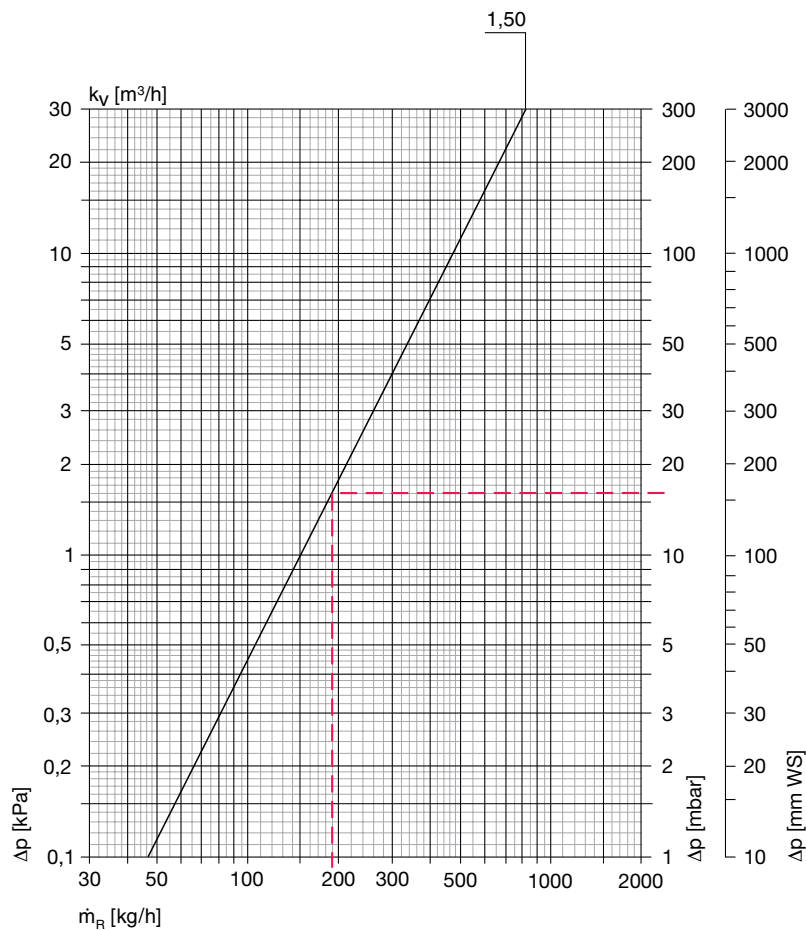
Temperaturna razlika $\Delta t = 15$ K (65/50°C)

Rešitev:

Masni pretok $m = Q / (c \cdot \Delta t) = 1225 / (1,163 \cdot 15) = 70$ kg/h

Padec tlaka iz diagrama $\Delta p_v = 16$ mbar

Tehnični podatki - Enocevni sistem



Enakovredna dolžina cevi [m]

Kv	12 x 1	14 x 1	15 x 1	16 x 1	18 x 1
1,50	2,2	6,1	9,1	13,7	26,8

Bakrena cev
 $t = 80\text{ °C}$
 $v = 0,5\text{ m/s}$

Termostatska glava z E-Z enoцевnim ventilom

	Delež radiatorja [%]	Kv-vrednost	Kv-vrednost (zaprt termostatski ventil)
DN 15 (1/2") kotni, ravni	35	1,50	1,10

Računski primer

Iščemo:

Določitev padca tlaka pri enoцевnem E-Z ventilu in masni pretok enoцевnega radiatorja.

Poznamo:

Toplotna moč v krožni zanki $Q = 4420\text{ W}$

Temperaturna razlika v zanki $\Delta t = 20\text{ K}$ (70/50°C)

Delež na radiatorju $m_{HK} = 35\%$

Rešitev:

Masni pretok v zanki $m_R = Q / (c \cdot \Delta t) = 4420 / (1,163 \cdot 20) = 190\text{ kg/h}$

Padec tlaka E-Z ventil $\Delta p_v = 16\text{ mbar}$

Masni pretok radiatorja $m_{HK} = m_R \cdot 0,35 = 190 \cdot 0,35 = 66,5\text{ kg/h}$

Rokovanje

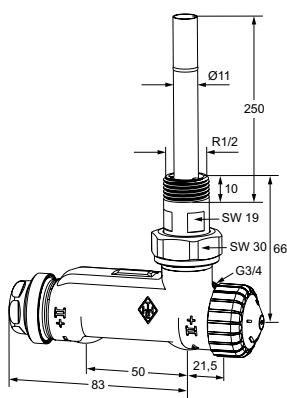
Zaporna funkcija

Zaporo na povratku E-Z ventila zapremo z inbus ključem, velikost 8. Povratek zapremo z vrtenjem do konca v desno. Če je zapiralo namenjeno hidravličnemu uravnoteženju, je za zapiranje potrebno določeno število vrtljajev. S tem je zagotovljena možnost ponovne nastavitve začetne vrednosti. Pretok je blokiran z vrtenjem zaščitne kape na vložku termostatskega ventila v smeri ure. V primeru demontaže radiatorja je potrebno E-Z ventil iz varnostnih razlogov zapreti z dodatnim čepom G3/4.

Regulacija (dvocevni sistem)

Za brezstopenjsko variabilno nastavljanje E-Z ventila se uporablja inbus ključ velikosti 8. Ventil se najprej zapre in nato odpre za določeno število vrtljajev. Za določitev potrebnega števila vrtljajev glej diagram v razdelku tehnični podatki. Zapiralo je tovarniško popolnoma odprto.

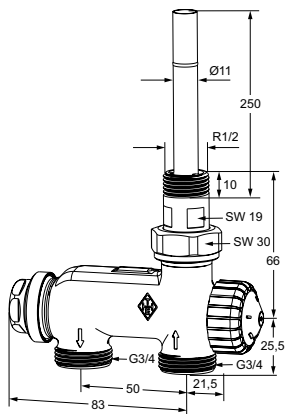
Artikli



Kofni

Ponikljan bron

DN	Kv-vrednost (maks. prednastavitev) *) p-območje xp [K]			Kvs	Kv-vrednost Delež radiatorja 35%	Proizvod št.
	1	2	3			
Dvocevni sistem						
15 (1/2")	0,31	0,55	0,67	0,83		3879-02.000
Enocevni sistem (št. ohišja 35/65)						
15 (1/2")					1,50	3877-02.000



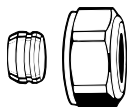
Ravni

Ponikljan bron

DN	Kv-vrednost (maks. prednastavitev) *) p-območje xp [K]			Kvs	Kv-vrednost Delež radiatorja 35%	Proizvod št.
	1	2	3			
Dvocevni sistem						
15 (1/2")	0,31	0,55	0,67	0,83		3878-02.000
Enocevni sistem (št. ohišja 35/65)						
15 (1/2")					1,50	3876-02.000

*) tovarniška nastavitvev

Dodatki



Zatezni spoj

Za bakrene ali precizne jeklene cevi skladno z DIN EN 1057/10305-1/2. Priključek zunanji navoj G3/4 skladno z DIN EN 16313 (Eurokonus). Kovinski spoj. Ponikljana medenina. Za cevi debeline 0,8 – 1 mm je potrebna podložna puša. Upoštevajte navodila proizvajalca cevi.

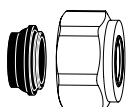
Ø Cevi	Proizvod št.
12	3831-12.351
14	3831-14.351
15	3831-15.351
16	3831-16.351
18	3831-18.351



Podložna puša

za bakrene ali precizne jeklene cevi debeline 1 mm.

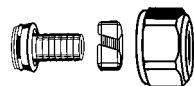
Ø Cevi	L	Proizvod št.
12	25,0	1300-12.170
15	26,0	1300-15.170
16	26,3	1300-16.170
18	26,8	1300-18.170



Zatezni spoj

Za bakrene ali jeklene cevi skladno z DIN EN 1057/10305-1/2 in cevi iz nerjavnega jekla. Priključek z zunanjim navojem G3/4 skladno z DIN EN 16313 (Eurokonus). Mehko tesnjenje, max. 95°C. Ponikljana medenina.

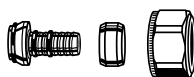
Ø Cevi	Proizvod št.
15	1313-15.351
18	1313-18.351



Zatezni spoj

Za plastične cevi skladno z DIN 4726, ISO 10508. PE-X: DIN 16892/16893, EN ISO 15875; PB: DIN 16968/16969. Priključek z zunanjim navojem G3/4 skladno z DIN EN 16313 (Eurokonus). Ponikljana medenina.

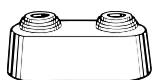
Ø Cevi	Proizvod št.
12x1,1	1315-12.351
14x2	1311-14.351
16x1,5	1315-16.351
16x2	1311-16.351
17x2	1311-17.351
18x2	1311-18.351
20x2	1311-20.351



Zatezni spoj

Za večplastne cevi skladno z DIN 16836. Priključek z zunanjim navojem G3/4 skladno z DIN EN 16313 (Eurokonus). Ponikljana medenina.

Ø Cevi	Proizvod št.
16x2	1331-16.351
18x2	1331-18.351



Dvojna rozeta

Deljiva po sredini, narejena iz plastike, bele barve, za cevi različnih premerov. Medosna razdalja med cevema 50 mm. Skupna višina maks. 31 mm.

Proizvod št.
0520-00.093

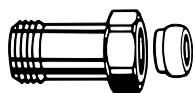


Ročna kapa

Za vse HEIMEIER termostatske ventile.

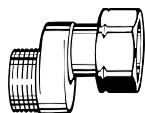
Proizvod št.
2001-00.325

Bele barve, RAL 9016


Priključek za izravnavo različnih dolžin cevi

Za povezavo plastičnih, bakrenih, preciznih jeklenih ali večplastnih cevi. Za ventile z zunanjim navojem G3/4. Ponikljana medenina.

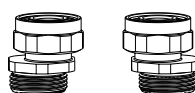
	L	Proizvod št.
G3/4 x G3/4	25	9713-02.354
G3/4 x G3/4	50	9714-02.354


S-priključek

Za izravnavo različnih razdalj cevi, na primer pri zamenjavi starih enocevnih ventilov.

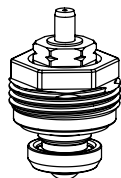
Upoštevajte smer pretoka!
Ponikljana medenina.

	Aksialna razdalja [mm]	Skupna dolžina [mm]	Proizvod št.
G3/4 x G3/4	11,5	43	1351-02.362


Komplet S-spoja

Vključuje 2 adapterja G3/4 x G3/4. Ponikljana medenina.

	Model	Proizvod št.
Komplet 1	Oсна razdalja min. 40/50 do maks. 60/50	1354-02.362
Komplet 2	Oсна razdalja min. 35/50 do maks. 65/50	1354-22.362


Termostatski vložek

Nadomestni del.

	Proizvod št.
	1302-02.300