

# TA 400



**Gul'ové kohúty**  
DN 10-15

# TA 400

TA 400 je flexibilný guľový kohút s jednoduchou inštaláciou pre systémy vykurovania, chladenia a rozvodov vody. Materiál AMETAL® liaty pod tlakom znižuje riziko netesností a zaisťuje dlhú životnosť produktu.



## Kľúčové vlastnosti

### > Pripojenie KOMBI

Flexibilný rozsah zverných spojok zaisťuje hladký priebeh inštalácie.

### > AMETAL®

Zliatina odolná voči odzinkovaniu, ktorá zaručuje dlhšiu životnosť ventilov a znižuje riziko netesnosti.

## Technický popis

### Oblasť použitia:

Vykurovacie a chladiace systémy  
Systémy pitnej a úžitkovej vody

### Funkcie:

Uzatváranie

### Rozmery:

DN 10-15

### Tlaková trieda:

PN 10

### Teplota:

Max. pracovná teplota: 95°C

### Materiál:

Teleso: AMETAL®  
Vsuvka: AMETAL®  
Vreteno: AMETAL®  
Guľa: AMETAL®  
Tesniaci krúžok: EPDM  
Rukoväť: Acetálový plast  
AMETAL® je zliatina odolná voči odzinkovaniu od spoločnosti IMI Hydronic Engineering.

### Povrchová úprava:

Pochrómovaný


### Označenie:

Teleso: TA 400 a veľkosť v palcoch.

### Všeobecne:

Rukoväť sa dá ľahko odstrániť na manipuláciu s ventilom pomocou skrutkovača.

## Možnosti pripojenia DN 10 (G3/8)



KOMBİ G3/8

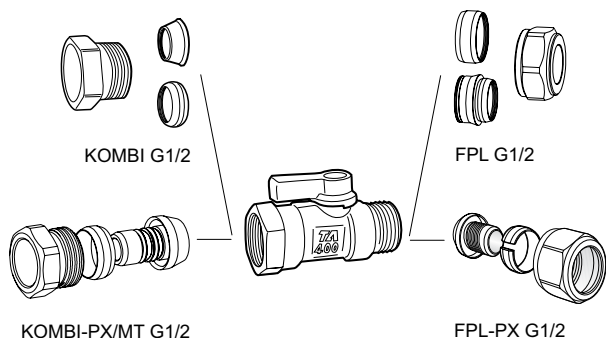
FPL G3/8

### KOMBİ pre hladkú rúrku / FPL matica a kónus pre hladkú rúrku

Ø rúrky	Obj. číslo	Ø rúrky	Obj. číslo
<b>KOMBİ</b>		<b>FPL</b>	
8	-	8	53 371-208/ 53 381-008
10	53 235-104	10	53 371-210/ 53 381-010
12	53 235-107	12	53 371-212/ 53 381-012

Pre ďalšie informácie o KOMBİ a FPL - pozri samostatný katalógový leták.

## Možnosti pripojenia DN 15 (G1/2)



### KOMBI pre hladkú rúrku / FPL matica a kónus pre hladkú rúrku

Ø rúrky	Obj. číslo	Ø rúrky	Obj. číslo
<b>KOMBI</b>		<b>FPL</b>	
-	-	8	53 379-208/ 53 389-008
10	53 235-109	10	53 379-210/ 53 389-010
12	53 235-111	12	53 379-212/ 53 389-012
-	-	13	53 379-213/ 53 389-013
14	53 235-112	14	53 379-214/ 53 389-014
15	53 235-113	15	53 379-215/ 53 389-015
16	53 235-114	16	53 379-216/ 53 389-016

### KOMBI-PX/MT pre Al/PEX (MT) rúrku / FPL-PX pre PEX rúrku

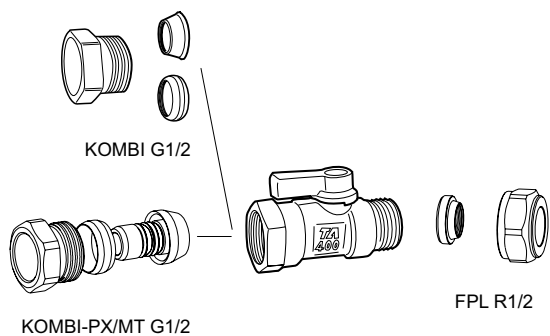
Ø rúrky	Obj. číslo	Ø rúrky	Obj. číslo
<b>KOMBI-PX/MT</b>		<b>FPL-PX</b>	
-	-	12x2,0	53 644-312
15x2,5	53 230-113 <sup>2</sup>	15x2,5	53 644-315
16x2,0	53 231-114 <sup>1</sup>	-	-

1) S O-krúžkom na opornom puzdre pre PEX a Al-PEX rúrku

2) Bez O-krúžku na opornom puzdre – len pre PEX rúrku

Pre ďalšie informácie o KOMBI, KOMBI-PX/MT, FPL a pripojovacej súprave FPL-PX- pozri samostatný katalógový leták.

## Možnosti pripojenia DN 15 (G1/2xR1/2)



### KOMBI pre hladkú rúrku / FPL polovičná spojka

Ø rúrky	Obj. číslo	Ø rúrky	Obj. číslo
<b>KOMBI</b>		<b>FPL</b>	
10	53 235-109	10	53 319-210
12	53 235-111	12	53 319-212
14	53 235-112	-	-
15	53 235-113	15	53 319-215
16	53 235-114	-	-

### KOMBI-PX/MT pre AI/PEX (MT) rúrku

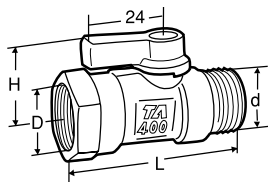
Ø rúrky	Obj. číslo
<b>KOMBI-PX/MT</b>	
15x2,5	53 230-113 <sup>2</sup>
16x2,0	53 231-114 <sup>1</sup>

1) S O-krúžkom na opornom puzdre pre PEX a AI-PEX rúrku

2) Bez O-krúžku na opornom puzdre – len pre PEX rúrku

Pre ďalšie informácie o KOMBI, KOMBI-PX/MT a FPL – pozri samostatný katalógový leták.

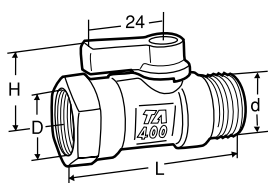
## Produkty



### Vnútrotný/vonkajší závit

#### S modrou rukoväťou

DN	D	d	L	H	Kvs	Obj. číslo
10	G3/8	G3/8	53	25	4.5	58 400-610
15	G1/2	G1/2	59	25	4.5	58 400-615

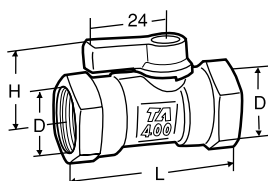


### S koncovkou pre ploché tesnenie

(napr. FPL polovičná spojka)

#### S čiernou rukoväťou

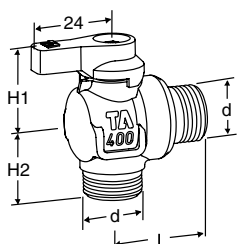
DN	D	d	L	H	Kvs	Obj. číslo
15	G1/2	R1/2	62	25	4.5	58 410-615



### Vnútrotný závit

#### S modrou rukoväťou

DN	D	L	H	Kvs	Obj. číslo
10	G3/8	52	25	4.5	58 403-610
15	G1/2	66	25	4.5	58 403-615



### Vonkajší závit

#### S modrou rukoväťou

DN	d	L	H1	H2	Kvs	Obj. číslo
10	G3/8	27	25	22	2.0	58 407-610
15	G1/2	27	25	24	2.0	58 407-615

Kvs = m<sup>3</sup>/h pri tlakovej strate 1 bar a úplne otvorenom ventilе.

## Príslušenstvo



### Rukoväť

Vrátane upevňovacej skrutky

Farba	Obj. číslo
Modrá	58 409-001
Červená	58 409-002
Čierna	58 409-003

