

Standard



Thermostat-Ventilunterteile

Ohne Voreinstellung

Standard

Die Thermostat-Ventilunterteile Standard werden in Zweirohr-Pumpenheizungsanlagen mit normaler Temperaturspreizung eingesetzt. Die doppelte O-Ring Abdichtung und das Gehäuse aus korrosionsbeständigem Rotguss sorgen für einen langlebigen und wartungsfreien Betrieb.

Hauptmerkmale

- > **Doppelte O-Ring-Abdichtung**
Für langlebigen und wartungsfreien Betrieb
- > **Thermostat-Oberteil unter Druck auswechselbar**
bei DN 10 bis DN 20
- > **Gehäuse aus Rotguss**
Korrosionsbeständig und sicher



Technische Beschreibung

Anwendungsbereich:

Heizungs- und Kühlanlagen.

Funktionen:

Regeln
Absperren

Dimensionen:

DN 10–20

Nennndruck:

PN 10

Temperatur:

Max. Betriebstemperatur: 120 °C,
mit Bauschutzkappe oder Stellantrieb
100 °C.
Min. Betriebstemperatur: –10 °C.

Werkstoffe:

Ventilgehäuse: korrosionsbeständiger
Rotguss
O-Ringe: EPDM
Ventilteller: EPDM
Druckfeder: Edelstahl
Thermostat-Oberteil: Messing
Das komplette Thermostat-Oberteil kann
mit dem Montagegerät ohne Entleeren
der Anlage ausgewechselt werden.
Spindel: Niro-Stahlspindel mit doppelter
O-Ring-Abdichtung. Der äußere O-Ring
ist unter Druck auswechselbar.

Oberflächenbehandlung:

Ventilgehäuse und
Anschlussverschraubung vernickelt.

Kennzeichnung:

THE, Ländercode, Durchfluss-
richtungspfeil, DN und KEYMARK-
Kennzeichnung.
II+ -Kennzeichnung.
Bauschutzkappe schwarz.
Stopfbuchse schwarz.

Normen:

Thermostat-Ventilunterteile entsprechen
folgenden Anforderungen:
– KEYMARK-zertifiziert und geprüft nach
DIN EN 215
KEYMARK-zertifizierte Thermostat-Köpfe
und Thermostat-Ventilunterteile siehe
auch Prospekt "Thermostat-Köpfe".




Rohranschluss:

Das Gehäuse mit Innengewinde
ist ausgelegt für den Anschluss an
Gewinderohr, oder in Verbindung mit
Klemmverschraubungen an Kupfer-
Präzisionsstahl- oder Verbundrohr
(nur DN 15). Die Ausführung mit
Außengewinde ermöglicht mit den
entsprechenden Klemmverschraubungen
zusätzlich den Anschluss von
Kunststoffrohr.

Anschluss für Thermostat-Köpfe und Stellantriebe:

HEIMEIER M30x1,5

Aufbau



1. Oberteil ohne Entleeren der Anlage mit HEIMEIER Montagegerät auswechselbar
2. HEIMEIER Anschlusstechnologie M30x1,5
3. Niro-Stahlspindel mit langlebiger doppelter O-Ring-Abdichtung
4. Ventilgehäuse aus korrosionsbeständigem Rotguss

Anwendung

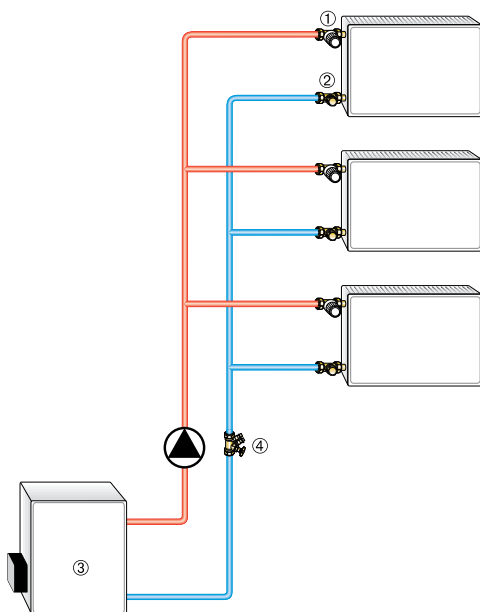
Die Thermostat-Ventilunterteile Standard werden in Zweirohr-Pumpenheizungsanlagen mit normaler Temperaturspreizung eingesetzt. Die Ventilunterteile können entspr. EnEV bzw. DIN V 4701-10 von z. B. 1 K bis 2 K Regeldifferenz ausgelegt werden und ermöglichen dabei ein breites Durchflussspektrum. Ein zusätzlich erforderlicher hydraulischer Abgleich kann mit entsprechenden Rücklaufverschraubungen z. B. Regulux vorgenommen werden.

Geräuschverhalten

Um einen geräuscharmen Betrieb gewährleisten zu können, sollten folgende Bedingungen erfüllt sein:

- Der Differenzdruck über Thermostatventilen sollte erfahrungsgemäß den Wert von ca. 20 kPa = 200 mbar = 0,2 bar nicht überschreiten. Ist bei der Planung einer Anlage zu erkennen, dass es im Teillastbereich zu höheren Differenzdrücken kommt, sind differenzdruckregelnde Einrichtungen wie z. B. Differenzdruckregler STAP oder Überströmventile Hydrolux einzusetzen.
- Der Massenstrom muss korrekt einreguliert sein.
- Die Anlage muss vollständig entlüftet sein.

Anwendungsbeispiel



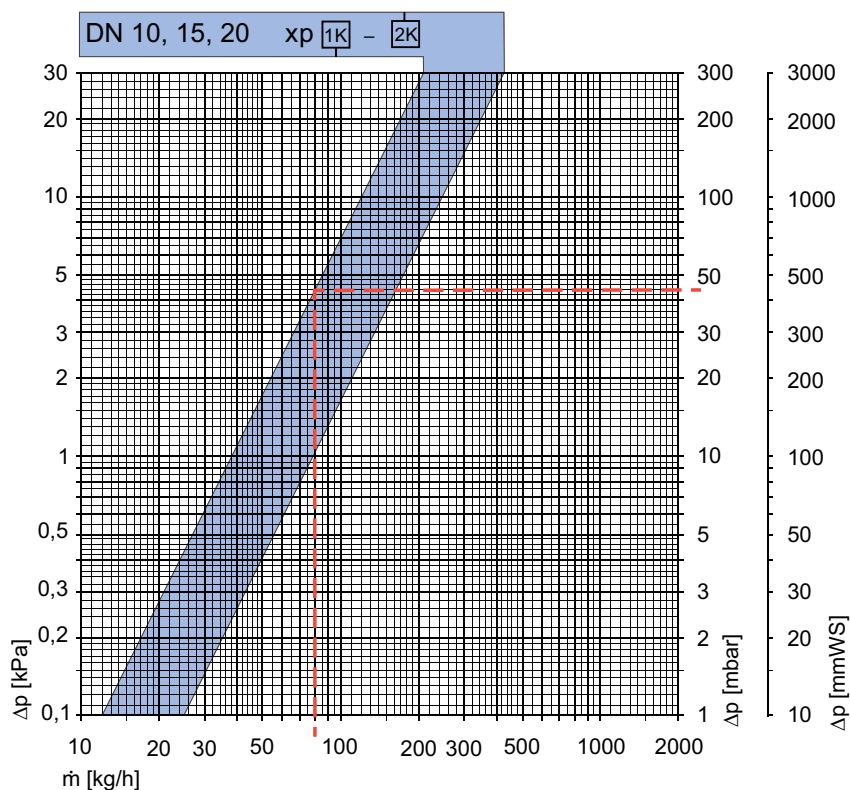
1. Thermostat-Ventilunterteil Standard
2. Rücklaufverschraubung Regulux
3. Wärmeerzeuger
4. STAD Strangreguliertventil

Hinweise

- Die Zusammensetzung des Wärmeträgermediums sollte zur Vermeidung von Schäden und Steinbildung in Warmwasserheizanlagen der VDI Richtlinie 2035 entsprechen. Für Industrie- und Fernwärmanlagen ist das VdTÜV-Merkblatt 1466/AGFW-Arbeitsblatt FW 510 zu beachten. Im Wärmeträgermedium enthaltene Mineralöle bzw. mineralöhlhaltige Schmierstoffe jeder Art führen zu starken Quellerscheinungen und in den meisten Fällen zum Ausfall von EPDM-Dichtungen. Beim Einsatz von nitrilfreien Frost- und Korrosionsschutzmitteln auf der Basis von Ethylenglykol sind die entsprechenden Angaben, insbesondere über die Konzentration der einzelnen Zusätze, den Unterlagen des Frost- und Korrosionsschutzmittel-Herstellers zu entnehmen.
- Die Thermostat-Ventilunterteile passen zu HEIMEIER Thermostat-Köpfen und HEIMEIER oder TA thermischen bzw. motorischen Stellantrieben. Die optimale Abstimmung der Komponenten untereinander gewährleistet ein Höchstmaß an Sicherheit. Bei Verwendung von Stellantrieben anderer Hersteller ist zu beachten, dass deren Stellkraft im Schließbereich auf Thermostat-Ventilunterteile mit weichdichtenden Ventiltellern angepasst ist.

Technische Daten

Diagramm DN 10 (3/8") bis DN 20 (3/4"), Ventilunterteil mit Thermostat-Kopf



Ventilunterteil mit Thermostat-Kopf	KvRegeldifferenz x_p [K]			Kvs		Zulässiger Differenzdruck, bei dem das Ventil noch geschlossen wird Δp [bar]	
	1,0	1,5	2,0	Eck	Durch- gang	Th.-Kopf	EMO T/TM EMOtec/NC TA-TRI TA-Slider 160
DN 10 (3/8")	0,38	0,59	0,79	2,00	1,50	1,00	3,50
DN 15 (1/2")	0,38	0,59	0,79	2,00	2,00		
DN 20 (3/4")	0,38	0,59	0,79	2,50	2,50		

$K_v/K_{vs} = m^3/h$ bei einem Druckverlust von 1 bar.

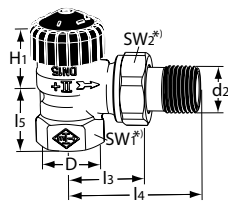
Berechnungsbeispiel

Gesucht:
Druckverlust Thermostat-Ventilunterteil Standard DN 15 bei 1 K Regeldifferenz

Gegeben:
Wärmestrom $Q = 1395 \text{ W}$
Temperaturspreizung $\Delta t = 15 \text{ K}$ (65/50°C)

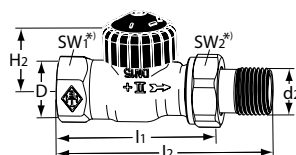
Lösung:
Massenstrom $m = Q / (c \cdot \Delta t) = 1395 / (1,163 \cdot 15) = 80 \text{ kg/h}$
Druckverlust aus Diagramm $\Delta p_V = 44 \text{ mbar}$

Artikel



Eck

DN	D	d2	I3	I4	I5	H1	Kv [xp] 1 K / 2 K	Kvs	EAN	Artikel-Nr.
10	Rp 3/8	R 3/8	26	52	23,5	23,5	0,38 / 0,79	2,00	4024052173716	2201-01.000
15	Rp 1/2	R 1/2	29	58	27	23,5	0,38 / 0,79	2,00	4024052173914	2201-02.000
20	Rp 3/4	R 3/4	34	66	29	21,5	0,38 / 0,79	2,50	4024052174119	2201-03.000



Durchgang

DN	D	d2	I1	I2	H2	Kv [xp] 1 K / 2 K	Kvs	EAN	Artikel-Nr.
10	Rp3/8	R3/8	59	85	21,5	0,38 / 0,79	1,50	4024052175611	2202-01.000
15	Rp1/2	R1/2	66	95	21,5	0,38 / 0,79	2,00	4024052175819	2202-02.000
20	Rp3/4	R3/4	74	106	23,5	0,38 / 0,79	2,50	4024052176014	2202-03.000

*) SW1: DN 10 = 22 mm, DN 15 = 27 mm, DN 20 = 32 mm
 SW2: DN 10 = 27 mm, DN 15 = 30 mm, DN 20 = 37 mm

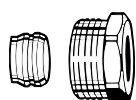
Maße H1 und H2 bei Auflagefläche Thermostat-Kopf oder Stellantrieb.

Kvs = m³/h bei einem Druckverlust von 1 bar und voll geöffnetem Ventil.

Kv [xp] max. 1 K / 2 K = m³/h bei einem Druckverlust von 1 bar mit Thermostat-Kopf.

Weitere Bauformen ohne Voreinstellung siehe "mit besonders geringem Widerstand".

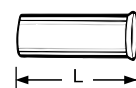
Zubehör



Klemmverschraubung

für Kupfer- oder Präzisionsstahlrohr nach DIN EN 1057/10305-1/2.
 Anschluss Innengewinde Rp 3/8 – Rp 3/4.
 Metallisch dichtend. Messing vernickelt.
 Bei einer Rohrwanddicke von 0,8 – 1 mm
 sind Stützhülsen einzusetzen.
 Angaben der Rohrhersteller beachten.

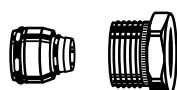
Ø Rohr	DN	EAN	Artikel-Nr.
12	10 (3/8")	4024052174614	2201-12.351
15	15 (1/2")	4024052175017	2201-15.351
16	15 (1/2")	4024052175116	2201-16.351
18	20 (3/4")	4024052175215	2201-18.351



Stützhülse

für Kupfer- oder Präzisionsstahlrohr mit
 einer Wandstärke von 1 mm.
 Messing.

Ø Rohr	L	EAN	Artikel-Nr.
12	25,0	4024052127016	1300-12.170
15	26,0	4024052127917	1300-15.170
16	26,3	4024052128419	1300-16.170
18	26,8	4024052128815	1300-18.170



Klemmverschraubung

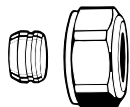
für Alu/PEX Verbundrohr nach DIN 16836.
 Anschluss Innengewinde Rp 1/2.
 Messing vernickelt.

Ø Rohr	EAN	Artikel-Nr.
16 x 2	4024052138616	1335-16.351

**Anschlussverschraubung**

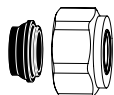
Zum Klemmen von Kunststoff-, Kupfer-, Präzisionsstahl- oder Verbundrohr.
Messing vernickelt.

	L	EAN	Artikel-Nr.
G3/4 x R1/2	26	4024052308415	1321-12.083

**Klemmverschraubung**

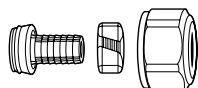
für Kupfer- oder Präzisionsstahlrohr nach DIN EN 1057/10305-1/2.
Anschluss Außengewinde G 3/4 nach DIN EN 16313 (Eurokonus).
Messing vernickelt. Metallisch dichtend.
Bei einer Rohrwanddicke von 0,8–1 mm sind Stützhülsen einzusetzen.
Angaben der Rohrhersteller beachten.

Ø Rohr	EAN	Artikel-Nr.
12	4024052214211	3831-12.351
15	4024052214617	3831-15.351
16	4024052214914	3831-16.351
18	4024052215218	3831-18.351

**Klemmverschraubung**

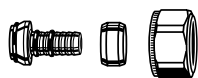
für Kupfer- oder Präzisionsstahlrohr nach DIN EN 1057/10305-1/2.
Anschluss Außengewinde G 3/4 nach DIN EN 16313 (Eurokonus).
Weich dichtend, max. 95 °C.
Messing vernickelt.

Ø Rohr	EAN	Artikel-Nr.
15	4024052515851	1313-15.351
18	4024052516056	1313-18.351

**Klemmverschraubung**

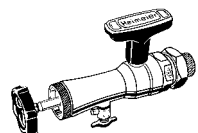
für Kunststoffrohr nach DIN 4726, ISO 10508.
PE-X: DIN 16892/16893, EN ISO 15875;
PB: DIN 16968/16969.
Anschluss Außengewinde G 3/4 nach DIN EN 16313 (Eurokonus).
Messing vernickelt.

Ø Rohr	EAN	Artikel-Nr.
14x2	4024052134618	1311-14.351
16x2	4024052134816	1311-16.351
17x2	4024052134915	1311-17.351
18x2	4024052135110	1311-18.351
20x2	4024052135318	1311-20.351

**Klemmverschraubung**

für Alu/PEX Verbundrohr nach DIN 16836.
Anschluss Außengewinde G 3/4 nach DIN EN 16313 (Eurokonus).
Messing vernickelt.

Ø Rohr	Artikel-Nr.
16x2	1331-16.351

**Montagegerät**

kompl. mit Koffer, Steckschlüssel und Ersatzdichtungen, zum Auswechseln von Thermostat-Oberteilen ohne Entleeren der Heizungsanlage (für DN 10 bis DN 20).

	EAN	Artikel-Nr.
Montagegerät	4024052298914	9721-00.000
Ersatzdichtungen	4024052299010	9721-00.514

Weiteres Zubehör siehe Prospekt "Zubehör und Ersatzteile für Thermostat-Ventilunterteile".

Die in dieser Broschüre gezeigten Produkte, Texte, Bilder, Zeichnungen und Diagramme können ohne Vorankündigung und Angabe von Gründen von IMI Hydronic Engineering geändert werden. Um die aktuellsten Informationen über unsere Produkte und Spezifikationen zu erhalten, besuchen Sie bitte unsere Homepage unter www.imi-hydronic.de, www.imi-hydronic.at oder www.imi-hydronic.ch.